

Инструкция по транспортировке, хранению, эксплуатации и уходу за мебелью

Мебельные изделия транспортируют всеми видами транспорта в крытых транспортных средствах в соответствии с действующими правилами перевозки грузов при условии сохранения изделий или упаковок от загрязнений и механических повреждений.

Мебельные изделия должны храниться и эксплуатироваться в сухих крытых помещениях при температуре не ниже +20С и относительной влажности воздуха 45-70 %.

Мебельные изделия не рекомендуется устанавливать в непосредственной близости от отопительных приборов. Удаление пыли производить мягкой сухой тканью.

Беречь поверхности изделий от механических повреждений.

Избегать попадания воды на места стыка деталей и кромок, во избежание образования дефектов. Не ставить на поверхности горячие предметы без теплоизолирующих прокладок. Не применять для ухода за мебельными изделиями средства, для этого не предназначенные. При нарушении правил эксплуатации производитель ответственности не несет.

Гарантии изготовителя

Изготовитель гарантирует соответствие мебельных изделий требованиям ГОСТ 16371-2014 («Мебель» ОТУ) при соблюдении правил транспортирования, хранения, сборки (при поставке в разобранном виде) и эксплуатации изделий. Гарантийный срок эксплуатации мебели: 12 мес.

В течение гарантийного срока изготовитель рассматривает претензию по качеству изделий, производит ремонт или замену деталей. Срок службы, установленный изготовителем: 60 мес.

Претензии по качеству, некомплектности изделий и фурнитуры принимаются с предъявлением инструкции по сборке и этикетки с упаковки, не позднее 14 дней со дня продажи

Предприятие – изготовитель оставляет за собой право вносить в конструкцию и дизайн изделия изменения, не ухудшающие технические параметры и надёжность, без уведомления клиента

Предприятие - изготовитель не принимает претензии на комплектность и механические повреждения, не несет ответственности и не гарантирует эксплуатационные качества в случаях:

- 1) нарушение правил транспортировки;
- 2) не соблюдения правил монтажа;
- 3) грубого нарушения правил эксплуатации;
- 4) воздействия динамических нагрузок, ударов, агрессивных сред;
- 5) изменения конструкции заказчиком;
- 6) применения конструкций не по назначению;
- 7) **Со следами сборки изделия**

Внимание!

1. По уходу за изделиями с фотопечатью НЕ ДОПУСКАЕТСЯ использовать: - спиртовые средства - порошковые и абразивные вещества - химические растворители - так же жидкости, состав которых вы не знаете .
2. Эксплуатировать материала с фотопечатью в помещениях с относительной влажностью не более 60%;
3. Эксплуатация на открытом воздухе не рекомендуется.
4. Воздействие твердых предметов может привести к порче красочного слоя.
5. Протирать поверхность изделия с фотопечатью только мягкой салфеткой.

Дата выпуска изделия _____ № заказа _____

Дата продажи _____ м.п. магазина _____

С условиями гарантийного обслуживания ознакомлен _____

(подпись покупателя)

ИП Родичев

Адрес предприятия: 606002, г. Дзержинск

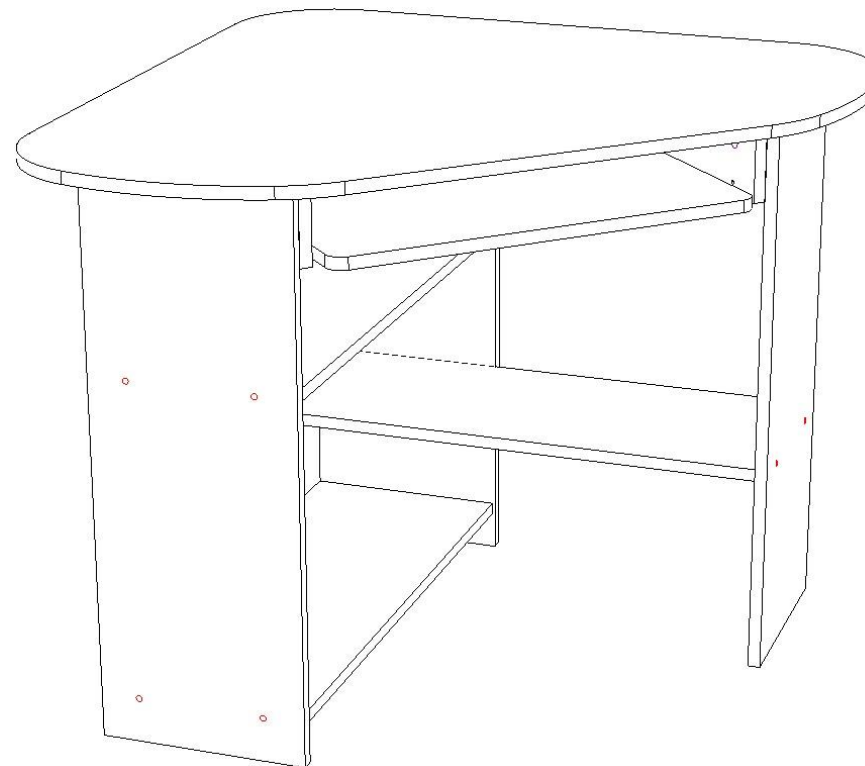
Нижегородской области, просп. Свердлова, д.8

Тел: 8(8313) 36-02-08, 36-17-32, 36-05-97, 36-12-45

<http://vk.com/premium52mk>



Стол компьютерный Комфорт-4 903x903x750

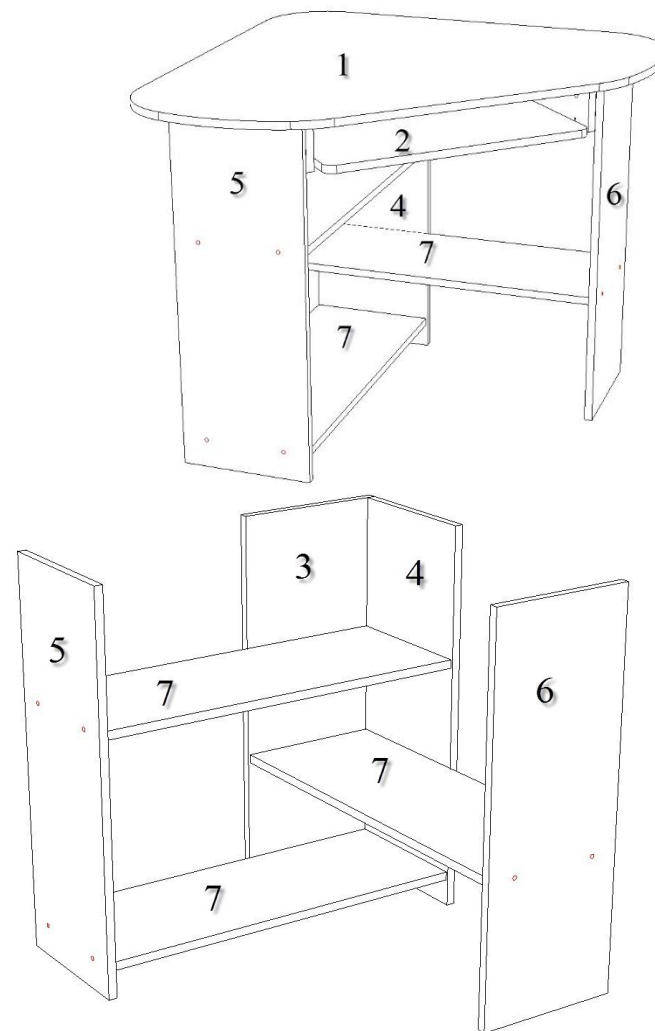


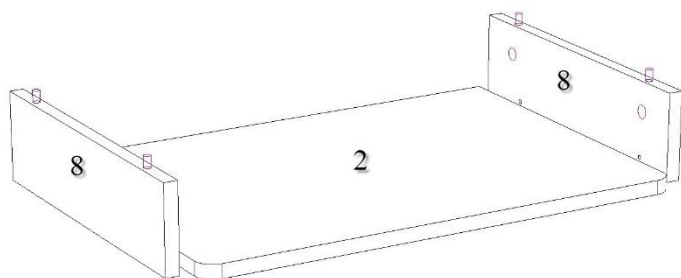
Ведомость деталей и фурнитуры

| Спецификация на ЛДСП | | | |
|-----------------------------------|---------------------------------|--------|-------------|
| Поз. | Наименование | Кол-во | Размер в мм |
| 1 | Столешница | 1 | 902x902 |
| 2 | Полка под клавиатуру | 1 | 568x390 |
| Спецификация на ЛДСП | | | |
| Поз. | Наименование | Кол-во | Размер в мм |
| 3 | Стойка | 1 | 734x286 |
| 4 | Стойка | 1 | 734x270 |
| 5 | Стойка | 1 | 734x270 |
| 6 | Стойка | 1 | 734x270 |
| 7 | Полка жесткая | 3 | 712x270 |
| 8 | Стойки малые | 2 | 100x360 |
| Спецификация на крепеж, фурнитуру | | | |
| Поз. | Наименование | Кол-во | Примечание |
| 9 | Стяжка эксцентриковая/ заглушка | 12 | |
| 10 | Евровинт 6x50 | 15 | |
| 11 | Ключ евровинта | 1 | |
| 12 | Гвозди | 16 | |
| 13 | Саморез 3,5x16 | 8 | |
| 14 | Направляющие роликовые | 1 | 350 мм |
| 15 | Подпятники | 8 | |
| 16 | Заглушки евровинта | 15 | |

Для сборки мебели рекомендуем воспользоваться услугами опытного специалиста.

Внимание сборку изделия производить на ровной поверхности.





- 1) Прибить к деталям 4 и 5,6 подпятники 15 гвоздями 12.
- 2) Согласно наклкам на стойках 8 прикрутить направляющие 14 саморезами 13.
- 3) Согласно отверстий, скрепить стойки 3 и еврвинтами.
- 4) Скрепить между собой стойки 5-4 и 3-6 еврвинтами.
- 5) Закрепить столешницу 1 с помощью стяжки эксцентриковой 9.
- 6) Закрепить стойки малые 8 в столешнице 1 с помощью стяжки эксцентриковой 9.